

# jTEP

JURNAL KETEKNIKAN PERTANIAN

ISSN 0216-3365

Vol. 22, No. 1, April 2008



Publikasi Resmi  
**Perhimpunan Teknik Pertanian Indonesia**  
(Indonesian Society of Agricultural Engineering)  
bekerjasama dengan  
**Departemen Teknik Pertanian - FATETA**  
Institut Pertanian Bogor



Jurnal Keteknikan Pertanian merupakan publikasi resmi Perhimpunan Teknik Pertanian Indonesia (**PERTETA**) yang didirikan 10 Agustus 1968 di Bogor, berkiprah dalam pengembangan ilmu keteknikan untuk pertanian tropika dan lingkungan hayati. Jurnal ini diterbitkan tiga kali setahun, namun untuk meningkatkan kualitas jurnal maka mulai edisi April 2008 diterbitkan dua kali setahun. Penulis makalah tidak dibatasi pada anggota **PERTETA** tetapi terbuka bagi masyarakat umum. Lingkup makalah, antara lain: teknik sumberdaya lahan dan air, alat dan mesin budidaya, lingkungan dan bangunan, energi alternatif dan elektrifikasi, ergonomika dan elektronika, teknik pengolahan pangan dan hasil pertanian, manajemen dan sistem informasi. Makalah dikelompokkan dalam **invited paper** yang menyajikan isu aktual nasional dan internasional, **review** perkembangan penelitian, atau penerapan ilmu dan teknologi, **technical paper** hasil penelitian, penerapan, atau diseminasi, serta **research methodology** berkaitan pengembangan modul, metode, prosedur, program aplikasi, dan lain sebagainya. Pengiriman makalah harus mengikuti panduan penulisan yang tertera pada halaman akhir atau menghubungi redaksi via telpon, faksimili atau e-mail. Makalah dapat dikirimkan langsung atau via pos dengan menyertakan hard- dan soft-softcopy, atau e-mail. Penulis tidak dikenai biaya penerbitan, akan tetapi untuk memperoleh satu eksemplar dan 10 re-prints dikenai biaya sebesar Rp 50.000. Harga langganan Rp 70.000 per volume (2 nomor), harga satuan Rp 40.000 per nomor. Pemesanan dapat dilakukan melalui e-mail, pos atau langsung ke sekretariat. Formulir pemesanan terdapat pada halaman akhir.

**Penanggungjawab:**

Ketua Perhimpunan Teknik Pertanian Indonesia  
Ketua Departemen Teknik Pertanian, Fakultas Teknologi Pertanian, IPB

**Dewan Redaksi:**

Ketua : Asep Sapei  
Anggota : Kudang B. Seminar  
Daniel Saputra  
Bambang Purwantana  
Y. Aris Purwanto

**Redaksi Pelaksana:**

Ketua : Rokhani Hasbullah  
Sekretaris : Satyanto K. Saptomo  
Bendahara : Emmy Darmawati  
Anggota : Usman Ahmad  
I Wayan Astika  
M. Faiz Syuaib  
Ahmad Mulyawatullah

**Penerbit:**

Perhimpunan Teknik Pertanian Indonesia (PERTETA) bekerjasama dengan  
Departemen Teknik Pertanian, IPB Bogor

**Alamat:**

Jurnal Keteknikan Pertanian, Departemen Teknik Pertanian, Fakultas Teknologi Pertanian,  
Kampus IPB Darmaga, Bogor 16680. Telp. 0251-8624691, Fax 0251-8623026,  
E-mail: [jtep@ipb.ac.id](mailto:jtep@ipb.ac.id) atau [jurnaltep@yahoo.com](mailto:jurnaltep@yahoo.com). Website: [ipb.ac.id/~jtep](http://ipb.ac.id/~jtep).

**Rekening:**

BRI, KCP-IPB, No.0595-01-003461-50-9 a/n: Jurnal Keteknikan Pertanian

**Percetakan:**

PT. Binakerta Adiputra, Jakarta

---

---

## Ucapan Terima Kasih

Redaksi Jurnal Keteknikan Pertanian mengucapkan terima kasih kepada para Mitra Bestari yang telah menelaah (mereview) naskah pada penerbitan Vol. 22 No. 1 April 2008. Ucapan terima kasih disampaikan kepada Dr. Ir. Bambang Dwi Argo, DEA (Departemen Teknik Pertanian, Universitas Brawijaya Malang), Dr. Ir. Rokhani Hasbullah, M.Si (Departemen Teknik Pertanian IPB), Dr. Ir. Usman Ahmad, M. Agr (Departemen Teknik Pertanian IPB), Dr. Ir. Leopold Oscar Nelwan, M.Si (Departemen Teknik Pertanian IPB), Dr. Ir. Sutrisno, M. Agr (Departemen Teknik Pertanian IPB), Prof. Dr. H. M. Ade Moetangad Kramadibrata, Dipl. Ing., M. Res. Eng. Sc., PhD. (Fakultas Teknologi Industri Pertanian Unpad), Dr. Ir. M. Yanuar J. Purwanto, MS (Departemen Teknik Pertanian IPB).

---

## Technical Paper

**Perancangan dan Konstruksi Mesin Sortasi dan Pemutuan Buah Jeruk dengan Sensor Kamera CCD****Design and Construction of Sorting and Grading Machine for Citrus with CCD Camera as The Senso**Usman Ahmad<sup>1</sup>, Rudy Tjahjohutomo<sup>2</sup>, dan Mardison S.<sup>3</sup>**Abstract**

*Citrus is one of important fruits in Indonesia and its production increases every year. However, postharvest equipment for citrus is very limited, leading to low postharvest technology utilization. The objective of this research was to develop a real-time quality evaluation system using a color CCD camera, to be used as an image sensor and processing unit for quality evaluation of the citrus from acquired image. The system consists of a color CCD camera, a computer with an image frame grabber, an image acquisition chamber, a logic control panel, and a software to run all the installed hardware.*

*Some important parameters of visual quality of citrus were studied. Five groups of different quality of citrus, obtained from a big trader in Pasar Induk Kramatjati, were used for samples. The images were captured and then analyzed with image processing program using area projectio and RGB and HSI color model algorithms, for the fruit size and color respectively. The results were analyzed to determine whether there were parameters that correlates with weight, sweetness and firmness, to be used for quality evaluation. Visual parameters that figures the real quality of citrus best were then selected to be used for quality parameters to develop a real-time quality evaluation system for citrus in the next step.*

**Keywords:** *image processing, sortasi, pemutuan, otomatis*

*Diterima: 15 Oktober 2007; Disetujui: 18 Februari 2008*

**Pendahuluan**

Jeruk merupakan salah satu buah yang digemari cukup banyak masyarakat dari berbagai kalangan. Rasa dan kemudahan cara menyajikan dan mengkonsumsi jeruk, harga yang relatif murah, daya simpan yang cukup lama serta kandungan gizi yang tinggi mendorong minat masyarakat untuk mengkonsumsi jeruk. Walaupun serapan pasar jeruk cukup tinggi, konsumsi jeruk di Indonesia tergolong masih rendah di tingkat dunia. Saat ini konsumsi dalam negeri baru mencapai 2,9 kg/kapita/th. Angka ini masih di bawah rata-rata konsumsi jeruk di negara-negara berkembang yaitu sekitar 6,9 kg/kapita/th, sedangkan pada negara maju dapat mencapai 32,6 kg/kapita/th (Dimiyati, 2005).

Sifat tanaman jeruk yang relatif cepat berbuah, produksi dan produktivitas yang cukup tinggi, daya adaptasi yang luas, serapan pasar yang cukup tinggi serta dukungan informasi dan teknologi perjerukan yang lebih maju adalah merupakan beberapa pertimbangan para petani maupun pekebun buah

untuk memilih jeruk sebagai tanaman yang diusahakan. Jeruk di Indonesia sebagian besar diusahakan petani pada lahan-lahan sempit/pekarangan dengan luasan rata-rata kurang dari 1 ha per petani. Pada kurun waktu 5-6 tahun terakhir, beberapa petani di sentra-sentra produksi jeruk telah berkelompok dengan luasan mencapai 50 Ha. Kelompok-kelompok tersebut selanjutnya telah berkembang menjadi sebuah kawasan dengan luas mencapai 500 Ha. Tanaman jeruk tersebar di seluruh Indonesia, dengan sentra produksi utama terdapat di propinsi Sumatera Utara, Kalimantan Barat, Kalimantan Selatan, Jawa Timur dan Sulawesi Selatan. Sekitar 70-80 % jenis jeruk yang dikembangkan petani masih merupakan jeruk siam, sedangkan jenis lainnya merupakan jeruk keprok dan pamelu unggulan daerah seperti keprok Garut dari Jawa Barat, keprok Sioumpu dari Sulawesi Tenggara, keprok Tejakula dari Bali, dan keprok Kacang dari Sumatera Barat, pamelu Nambangan dari Jatim dan Pangkajene Merah dan Putih dari Sulawesi Selatan; sedangkan jeruk nipis banyak

<sup>1</sup> Departemen Teknik Pertanian, Fakultas Teknologi Pertanian, Kampus IPB Darmaga PO Box 220 Bogor 16002, usmanahmad@ipb.ac.id

<sup>2</sup> Balai Besar Pengembangan Mekanisasi Pertanian, Jln. Situgadung Tromol Pos 2, Serpong, Tangerang, Banten 15310, rudyhutomo@yahoo.co.id

<sup>3</sup> Balai Besar Pengembangan Mekanisasi Pertanian, Jln. Situgadung Tromol Pos 2, Serpong, Tangerang, Banten 15310, ardhison\_pipo@yahoo.com

Tabel 1. Perkembangan luas panen, produksi dan produktivitas jeruk tahun 1999-2004 (Dimiyati, 2004; Dimiyati, 2005)

Perkembangan	Tahun					
	1999	2000	2001	2002	2003	2004
Luas Panen (Ha)	25.210	37.120	35.367	47.824	69.139	70.000
Produksi (Ton)	449.531	644.052	691.433	968.132	1.529.824	1.600.000
Produktivitas (Ton/ha)	17.83	17.35	19.55	20.24	22.13	22.86

dusahakan di Jawa Timur dan Kalimantan Timur (Dimiyati, 2005).

Luas sentra produksi jeruk tahun 2004 adalah 700.000 ha dengan produksi 1.600.000 ton dan produktivitas rata-rata 22,86 ton/ha. Dari kelompok buah-buahan, komoditas jeruk menempati urutan ke-3 setelah pisang dan mangga. Perkembangan luas panen, produksi dan produktivitas jeruk untuk tahun 1999-2004 disajikan pada Tabel 1. Produksi jeruk terbesar didominasi oleh jeruk Siam, sedangkan jenis-jenis jeruk yang lain seperti jeruk Keprok, Pamelon (Besar), Manis dan lain-lainnya jauh dibawah jeruk Siam. Beberapa sentra produksi jeruk yang saat ini dikenal sebagai sentra jeruk Siam dan Keprok antara lain Kabupaten Karo, Sambas, Garut, Barito Kuala, Tulang Bawang, Jember, dan Mamuju Utara. Sentra jeruk pamelon (besar) yang dikenal adalah Kabupaten Magetan, Pangkep dan Sumedang, sedangkan untuk jeruk manis adalah Kabupaten Malang, Pacitan dan Pasuruan (Dimiyati, 2005).

Potensi ekonomi jeruk secara nasional patut diperhitungkan sebagai salah satu sumber pendapatan asli. Kontribusi jeruk terhadap produk domestik bruto (PDB) sektor pertanian pada tahun 2003 mencapai 2.339 milyar (atau lebih dari 2,3 trilyun rupiah). Nilai ekonomis jeruk dapat dilihat dari tingkat kesejahteraan petaninya yang relatif tinggi. Keuntungan usahatani jeruk biasanya mulai diperoleh pada tahun ke-4, dengan besar yang bervariasi tergantung jenis maupun lokasi. Analisis usahatani jeruk di lahan pasang surut di Lampung dan Kalimantan Selatan yang memberikan nilai B/C sebesar 1,6 - 2,92, dengan nilai NPV sebesar Rp 6.676.812 - Rp 9.982.250 dan IRR sekitar 39,4%. Secara umum, hasil analisis terhadap rataan biaya produksi usahatani jeruk per hektar, diperoleh tingkat keuntungan usahatani sebesar Rp 369,57 juta/ha/siklus tanaman atau Rp 33,60 juta/ha/tahun (Dimiyati, 2005).

Saat ini Indonesia termasuk negara pengimpor jeruk terbesar kedua di ASEAN setelah Malaysia, dengan volume impor sebesar 94.696 ton; sedangkan eksportnya hanya sebesar 1.261 ton dengan tujuan ke Malaysia, Brunei Darusalam, dan Timur Tengah. Ekspor jeruk nasional masih sangat kecil dibanding dengan negara produsen jeruk lainnya seperti Spanyol, Afsel, Yunani, Maroko, Belanda, Turki dan Mesir. Oleh karena itu, pemacuan produksi jeruk nasional akan memiliki urgensi penting karena disamping untuk meningkatkan pendapatan

masyarakat, kesempatan kerja, konsumsi buah dan juga meningkatkan devisa ekspor nasional. Impor buah jeruk segar yang terus meningkat, mengindikasikan adanya segmen pasar (konsumen) tertentu yang menghendaki jenis dan mutu buah jeruk prima yang belum bisa dipenuhi produsen dalam negeri.

Dengan makin meningkatnya jumlah penduduk, meningkatnya pendapatan, dan kesadaran kebutuhan gizi masyarakat, maka permintaan buah jeruk yang kaya mineral dan vitamin ini akan terus meningkat. Pada tahun 2010, kebutuhan produksi buah jeruk diprediksi sebesar 2.355.550 ton dan jika produktivitasnya 17 - 20 ton per ha, maka pada tahun tersebut diperlukan luas panen kurang lebih 127.327 ha dari 70.000 ha luas panen yang tersedia pada tahun 2004. Penambahan luas areal untuk mencapai total produksi yang telah ditetapkan hingga tahun 2010 diprediksi minimal 27.327 ha diluar tanaman yang belum berproduksi saat itu. Hingga tahun 2010 diperkirakan kebutuhan pengembangan areal baru seluas 30.060 ha.

Produktivitas usahatani jeruk nasional cukup tinggi, yaitu berkisar 17-25 ton/ha dari potensi 25-40 ton per ha. Walaupun data impor buah jeruk segar dan olahan cenderung terus meningkat, dan sebagian besar produksi dalam negeri terserap oleh pasar domestik, namun ekspor buah jeruk jenis tertentu seperti lemon, grapefruit dan pamelon juga terus meningkat sekaligus memberikan peluang pasar yang menarik. Pada tahun 2004, impor buah jeruk segar mencapai 94.696 ton sedangkan eksportnya sebesar 1.261 ton, atau sejak tahun 1998 masing-masing meningkat sebesar 16,6% dan 5,6% per tahun.

Permasalahan yang dihadapi dalam pengembangan jeruk sebagai salah satu buah kebanggaan nasional adalah mutu buah yang rendah. Sebagian besar buah jeruk dalam negeri dipasarkan dengan penampakan luar yang kurang menarik, ukuran, rasa dan warna yang beragam. Oleh karena itu, upaya peningkatan mutu jeruk melalui pengembangan sistem jaminan mutu pada jeruk perlu ditingkatkan. Banyak teknologi pasca panen buah-buahan sudah diterapkan seperti pelilinan, modifikasi atmosfer atau atmosfer terkondisi dalam kemasan. Akan tetapi, keseragaman kualitas dan kemasakan buah-buahan tersebut tetap menjadi faktor penentu pada semua tahapan berikutnya. Parameter kualitas yang pertama dinilai adalah keseragaman

dan kebersihan warna kulit buah, karena secara langsung dapat mempengaruhi selera konsumen untuk mengkonsumsinya atau tidak.

Untuk memecahkan permasalahan diperlukan penataan rantai penanganan dan pasokan jeruk yang prima. Oleh karena dibutuhkan:

1. Kebijakan dan perangkat manajemen pembangunan yang kondusif
2. Prasarana dan sarana yang memadai
3. Sistem informasi yang efektif
4. Kelembagaan yang kuat di semua segmen baik yang mengkoordinasikan usahatani secara horizontal maupun yang mengintegrasikan usahatani dan pemasaran yang vertikal
5. Teknologi yang sesuai kebutuhan lapangan baik untuk budidaya maupun pascapanen primer untuk pelaku usaha di semua segmen
6. Kapasitas sumberdaya manusia yang prima

Era perdagangan bebas menuntut persaingan mutu produk yang tinggi agar dapat bersaing, baik di pasar lokal maupun internasional. Untuk meningkatkan ekspor buah jeruk dituntut adanya peningkatan kualitas buah sesuai dengan standar mutu yang telah ditetapkan oleh negara-negara tujuan ekspor yakni Good Agricultural Practices (GAP) seperti Skema Akreditasi Ladang Malaysia (SALM) untuk Negara Malaysia; Australia dengan Fresh Care; New Zealand dengan Approved Supplier Program; Inggris dengan Assured Produce Scheme; serta Uni Eropa dengan EUREP GAP.

Otomatisasi pekerjaan di bidang pertanian dapat dilakukan berdasarkan empat pertimbangan berikut (Kondo and Ting, 1998); 1) banyak pekerjaan di bidang pertanian yang monoton dan tidak cocok untuk manusia, tetapi diperlukan semacam kemampuan berpikir seperti manusia untuk mengerjakannya, 2) tenaga kerja bidang pertanian untuk beberapa negara semakin kecil ketersediannya karena menjadi petani kurang menarik bagi generasi muda, 3) masalah kekurangan tenaga kerja dapat menyebabkan mahalnya upah, dan 4) permintaan pasar akan kualitas produk pertanian yang tinggi merupakan faktor yang tak bisa diabaikan. Untuk kasus Indonesia, alasan pertama, kedua dan ketiga mungkin kurang relevan, akan tetapi alasan keempat, khususnya untuk produk pertanian berorientasi ekspor, cukup relevan untuk dipertimbangkan. Oleh karena itu, penggunaan teknologi maju dalam penanganan pascapanen buah-buahan untuk komoditas ekspor perlu direncanakan dan dikembangkan sejak dini.

Banyak peneliti telah mencoba penggunaan teknologi NIR untuk mengukur kandungan gula (*sucrose*) dan asam (*malic acid*) mangga. Hasilnya menunjukkan bahwa ada hubungan antara prediksi dari NIR (*near infrared*) dengan hasil pengukuran dengan HPLC dari kandungan gula dan asam buah mangga. Teknologi NIR dapat digunakan untuk pengukuran kandungan gula beberapa buah utuh seperti buah tomat (Suparlan dan Itoh, 2001), buah

persik (Kawano, dkk., 1992), dan buah apel (Murakami, dkk. 1999). Teknologi ini telah dikembangkan oleh negara-negara maju untuk diaplikasikan dalam mesin-mesin sortasi maupun kontrol kualitas. Namun di Indonesia teknologi ini belum banyak dimanfaatkan untuk keperluan sortasi dan pemutuan produk hortikultura karena perlengkapannya relatif mahal.

Teknologi lainnya yang dapat diterapkan pada mesin sortasi dan pemutuan otomatis adalah pengolahan citra. Teknologi pengolahan citra adalah salah satu teknologi yang dikembangkan untuk mendapatkan informasi dari citra dengan cara memodifikasi bagian dari citra yang diperlukan sehingga menghasilkan citra lain yang lebih informatif (Jain et al., 1995). Contoh sederhana adalah mengubah citra warna menjadi citra biner agar ukuran obyek di dalam citra dapat diduga dengan cara menghitung luas bayangan obyek. Bila teknologi pengolahan citra ini diintegrasikan dalam satu unit alat di mana informasi yang didapat dari citra akan digunakan untuk menggerakkan bagian lain dari alat tersebut, maka disebut *machine vision* (Jain et al., 1995). Lebih mudahnya adalah hasil pengolahan citra adalah sama jenisnya yaitu citra, sedangkan hasil dari *machine vision* dapat berupa aksi atau representasi dari citra dalam bentuk lain. Teknologi ini lebih murah karena hanya membutuhkan kamera CCD dan komputer yang dilengkapi dengan *image frame grabber*, yang sudah banyak tersedia di pasaran.

Penggunaan teknologi pengolahan citra diharapkan dapat meningkatkan akurasi sortasi dan pemutuan buah berdasarkan kualitas dan kemasakannya. Kondisi buah dapat didekati dari ukuran obyek dalam citra bila diambil dengan latar belakang yang kontras dengan warna buah yang diamati. Tingkat kemasakan buah bisa didekati dari pengamatan warna dan tekstur kulit buah karena biasanya kulit buah seperti pada mangga mengalami perubahan warna dan tekstur kulitnya seiring dengan perubahan tingkat kemasakan atau kehadiran plekplek getah pada kulit mangga sehingga mutunya dinilai rendah. Teknologi pengolahan citra telah dicoba untuk mendeteksi buah tomat mini dalam kerimbunan daun pada tanaman tomat mini dengan memanfaatkan perbedaan warna untuk digunakan pada robot pemanen tomat mini (Kondo et al., 1996). Contoh penerapan lainnya dari teknologi pengolahan citra adalah pada robot pemanen jamur, untuk mencari dan menemukan lokasi jamur yang sudah saatnya dipanen (Reed et al., 1995) dan pada robot pemanen buah semangka untuk melakukan hal yang sama (Tokuda et al., 1995).

Tujuan dari penelitian ini adalah untuk membangun sistem evaluasi buah jeruk menggunakan kamera CCD yang dapat beroperasi secara langsung, yang akan digunakan sebagai sensor citra dan unit pengolahannya untuk penentuan mutu dari citra jeruk yang dievaluasi. Sistem terdiri dari kamera CCD

warna, ruang pengambilan citra, panel kendali, dan perangkat lunak untuk menjalankan semua perangkat keras yang tersambung.

### Bahan dan Metode

#### Bahan dan Alat

Bahan yang digunakan dalam penelitian ini adalah jeruk Pontianak dengan berbagai tingkat mutu yang diperoleh dari pedagang besar di Pasar Induk Kramatjati, Jakarta Timur. Perangkat keras yang digunakan untuk pengolahan citra adalah kamera CCD analog berwarna VED model OC-305D dan seperangkat komputer yang dilengkapi dengan video capture, 4 buah lampu TL 7 watt dan kain berwarna hitam sebagai penutup agar cahaya dari luar tidak dapat masuk ke dalam ruang pengambilan citra. Beberapa perangkat keras lainnya juga digunakan untuk pengukuran secara langsung seperti timbangan digital untuk mengukur berat buah, refraktometer untuk mengukur total padatan terlarut, dan rheometer untuk mengukur kekerasan buah.

Sebagai perangkat lunak digunakan program pengolahan citra yang dibangun dengan bahasa C. Program yang digunakan dapat mengambil citra melalui kamera CCD dan melakukan analisis. Sedangkan model mesin sortasi dan pemutuan buah jeruk menggunakan rangka besi, konveyor dengan motor listrik, dan penggerak pneumatik untuk bak penampung menggunakan kompresor udara.

#### Prosedur Penelitian

Pengambilan data citra buah jeruk segar dengan berbagai tingkatan mutu, dilakukan menggunakan komputer dan kamera CCD, kemudian citra buah jeruk disimpan dalam bentuk file. Foto-foto jeruk yang digunakan sebagai sampel diperlihatkan dalam Gambar 1, sedangkan proses akuisisi citra diperlihatkan dalam Gambar 2.

Selanjutnya citra *stiff* yang sudah direkam dianalisis menggunakan program pengolahan citra yang dikembangkan. Analisis dilakukan terhadap ukuran buah jeruk untuk memperoleh informasi ukuran buah, yang selama ini dijadikan parameter dalam pemutuan buah jeruk, dari citra yang direkam. Analisis juga dilakukan terhadap warna kulit buah jeruk untuk melihat kemungkinan mesin sortasi yang dikembangkan menggunakan parameter warna kulit dalam pemutuan nantinya. Algoritma yang digunakan dalam menganalisis ukuran adalah luas proyeksi area obyek pada citra, sedangkan analisis warna menggunakan model warna RGB dan HSI. Program analisis citra *stiff* buah jeruk diperlihatkan dalam Gambar 3.

Selain dilakukan akuisisi citra dan analisis citra buah jeruk menggunakan program pengolahan citra yang dibangun, buah jeruk juga dianalisis secara langsung untuk menilai parameter mutu obyektif. Parameter mutu yang diukur adalah berat jeruk melalui penimbangan menggunakan timbangan digital dengan ketelitian 0.1 mg, pengukuran kekerasan menggunakan rheometer, dan pengukur kadar brix menggunakan portable brix meter. Pengukuran kekerasan dan kadar brix dilakukan secara destruktif. Pengukuran parameter mutu secara langsung perlu dilakukan untuk melihat korelasi yang mungkin ada antara mutu buah jeruk seperti berat, kemanisan, dan kekerasan dengan parameter visual yang diperoleh melalui pengolahan citra seperti area proyeksi citra jeruk, warna kulit, dan tekstur kulit buah jeruk. Bila ditemukan korelasi diantara anggota dua kelompok parameter mutu, maka anggota parameter mutu tersebut akan digunakan sebagai acuan dalam program analisis citra secara *real-time* yang dibangun kemudian. Gambar 4 memperlihatkan pemeriksaan mutu buah jeruk secara langsung (*destruktif*) untuk mengetahui nilai kekerasan dan kadar brix.



Gambar 1. Foto-foto jeruk yang digunakan sebagai sampel

**Hasil dan Pembahasan**


**Hasil Pengolahan Citra**

Berikut ini disajikan beberapa korelasi antara hasil pengukuran langsung dengan data hasil pengolahan citra. Hubungan antara area jeruk Pontianak menggunakan teknik pengolahan citra dengan berat jeruk Pontianak disajikan pada Gambar 6. Dari hubungan tersebut diperoleh nilai koefisien determinasi sebesar 0.98 dengan persamaan regresi  $y = 0.05x - 38.19$ . Karena nilai koefisien determinasi

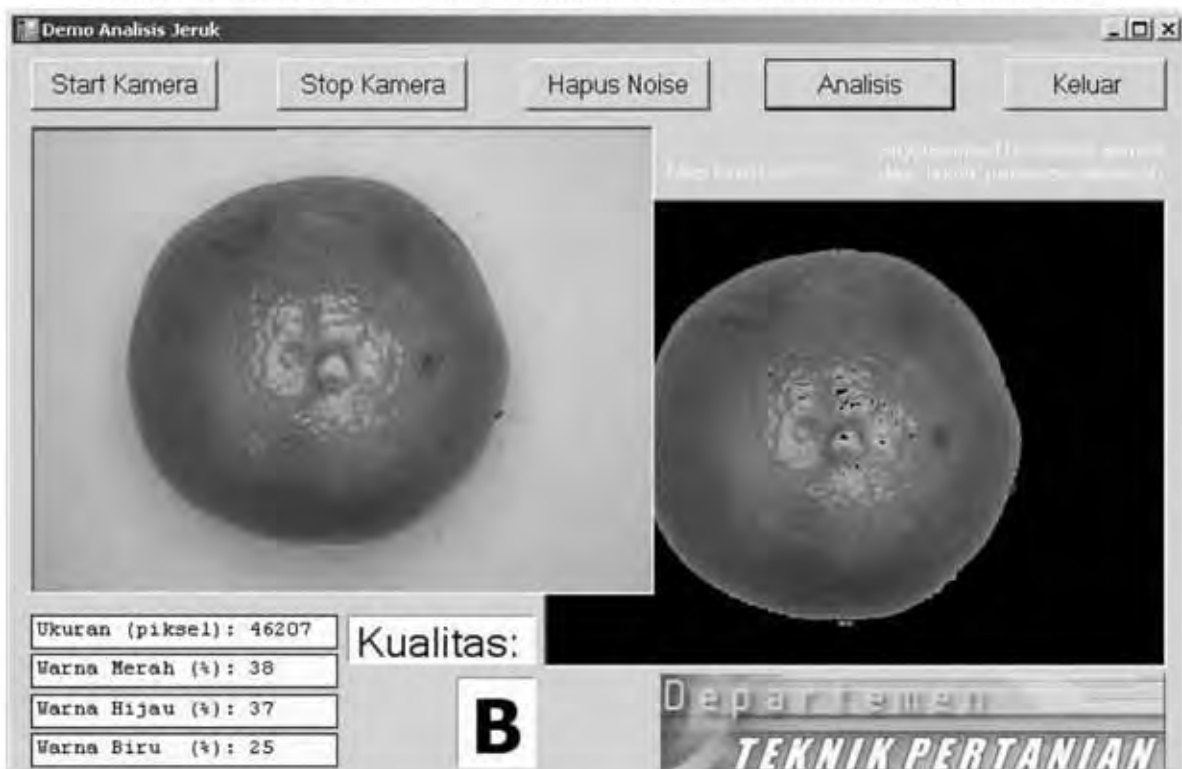
yang dihasilkan cukup besar, maka kedua parameter memiliki hubungan sangat erat. Diimpulkan bahwa nilai parameter mutu jeruk Pontianak dapat diduga dari area buah jeruk Pontianak.

Selanjutnya dilakukan perhitungan sehingga didapatkan batas baru dan pengelompokan data area, seperti disajikan pada Tabel 2 dan Gambar 7 yang dapat digunakan sebagai pedoman penentuan mutu jeruk Pontianak. Didapatkan bahwa jeruk Pontianak yang digolongkan sebagai mutu A memiliki luas area lebih besar dari 37906 piksel, untuk mutu B 37906 – 31208 piksel, mutu C 31208 - 24510, mutu D 24510 – 17812 piksel, dan mutu E kurang dari 17812 piksel.

Hubungan antara indeks warna merah, hijau, dan biru jeruk Pontianak hasil pengolahan citra dengan kekerasan jeruk Pontianak tidak mempunyai korelasi positif, dengan nilai koefisien determinasi berturut-



Gambar 2. Proses akuisisi citra buah jeruk menggunakan komputer dan kamera CCD



Gambar 3. Analisis citra buah jeruk menggunakan program pengolahan citra



Tabel 2. Hasil perhitungan statistik pengelompokan mutu jeruk berdasarkan area hasil pengolahan citra

Berat	Mutu				
	A	B	C	D	E
Maksimum (cm)	52007	37896	31182	24510	17741
Minimum (cm)	38009	31219	24349	17830	13342
Rata-rata (cm)	6697	6697	6697	6697	6697
Standar deviasi (cm)	27858	27858	27858	27858	27858
Ambang atas (cm)	-	37905	31207	24509	17811
Ambang bawah (cm)	37905	31207	24509	17811	-

turut 0.1545, 0.1094, dan 0.0779. Dengan melihat nilai koefisien determinan yang demikian, maka dapat disimpulkan bahwa nilai parameter kekerasan jeruk Pontianak tidak dapat diduga dari indeks warna merah, hijau, dan biru.


Hubungan antara Indeks warna *hue*, *saturation*, dan *intensity* jeruk Pontianak hasil pengolahan citra dengan kekerasan jeruk Pontianak juga tidak mempunyai korelasi positif, dengan nilai koefisien determinan berturut-turut 0.1563, 0.0797, dan 0.0238. Dengan melihat nilai koefisien determinan yang demikian, maka dapat disimpulkan bahwa nilai parameter kekerasan jeruk Pontianak tidak dapat diduga dari indeks indeks warna *hue*, *saturation*, dan *intensity*.

Demikian pula dengan hubungan antara Indeks warna merah, hijau, dan biru jeruk Pontianak hasil

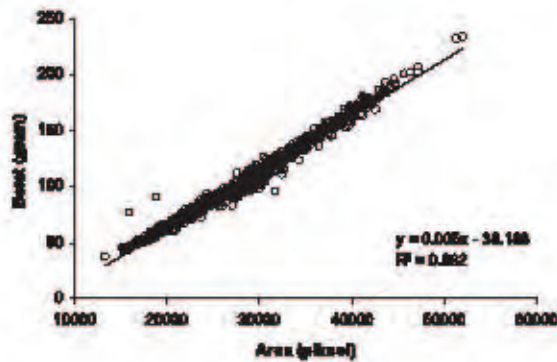
pengolahan citra dengan TPT (*total padatan terlarut*) juga tidak mempunyai korelasi positif, dengan nilai koefisien determinan dari grafik berturut-turut 0.1607, 0.2813, dan 0.0087. Dengan melihat nilai koefisien determinan masing-masing grafik, maka dapat disimpulkan bahwa nilai parameter TPT jeruk Pontianak tidak dapat diduga dari indeks warna merah, hijau, dan biru.

#### Pengujian Mesin

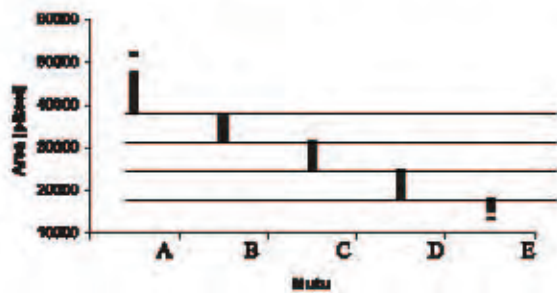
Parameter mutu yang mempunyai hubungan untuk menduga ukuran buah, yaitu area, kemudian dimasukkan ke dalam program pengolahan citra yang dapat berjalan secara langsung, sekaligus mengendalikan perangkat keras yang tersambung ke mesin sortasi dan pemutuan. Parameter warna dapat digunakan bila diinginkan, karena ternyata



Gambar 4. Pemeriksaan mutu buah jeruk secara langsung (destruktif)



Gambar 6. Hubungan antara area Jeruk Pontianak hasil pengolahan citra dengan berat Jeruk Pontianak



Gambar 7. Hubungan antara luas area dengan tingkatan mutu pada Jeruk Pontianak (hasil perhitungan pengolahan citra)

tidak berhubungan langsung dengan kelompok hasil pemutuan manual, namun dapat memisahkan buah jeruk berdasarkan warna kulitnya.

Pengujian dilakukan untuk melihat apakah program komputer hasil penggabungan sudah berjalan dengan baik, dan kontrol terhadap PLC sudah dapat dilakukan oleh program komputer pengolahan citra. Pada percobaan awal ini berbagai parameter belum disesuaikan seperti pencahayaan yang tepat saat akuisisi citra, penggunaan nilai-nilai batas antar kelompok mutu dalam program komputer, jarak atau waktu antar pengumpanan, dan parameter lainnya. Hal tersebut baru akan dilakukan setelah program komputer dapat berjalan dengan baik dan terintegrasi dengan sistem kontrol PLC sehingga mesin sortasi dan pemutuan buah jeruk dapat berjalan secara otomatis. Namun demikian karena sistem pengumpanan otomatis belum dirancang, maka dalam pengujian awal ini pengumpanan dilakukan secara manual dengan meletakkan buah jeruk satu persatu di atas konveyor ketika konveyor berhenti bergerak. Foto-foto pengujian awal diperlihatkan dalam Gambar 8 berikut.

Hasil pengujian memperlihatkan bahwa integrasi program real-time image analysis dan program pengendalian komponen elektrik pada mesin sortasi dan pemutuan buah jeruk telah berjalan, namun dengan berbagai keterbatasan. Diantara keterbatasan dimaksud adalah kecepatannya masih rendah, sekitar 2 hingga 3 detik per buah, sistem pneumatik belum menghasilkan gerakan yang sesuai dengan hasil



Gambar 8. Pengujian mesin sortasi dan pemutuan buah jeruk

pemutuan oleh pengolahan citra akibat adanya adanya waktu tunda yang tetap pada PLC, sedangkan waktu analisis citra bervariasi antara 2 hingga 3 detik. Selain itu, sistem pengumpanan belum dirancang sehingga pengumpanan masih dilakukan secara manual dalam pengujian yang dilakukan. Keterbatasan-keterbatasan tersebut akan dicoba untuk diatasi dalam penelitian lanjutan.

### Kesimpulan

Dari penelitian ini, yang meliputi perancangan dan konstruksi perangkat lunak dan perangkat keras, perancangan sistem kendali dan integrasi pengolahan citra dan sistem kendali, serta pengujian mesin sortasi dan pemutuan, dapat disimpulkan beberapa hal berikut:

1. Parameter berat jeruk Pontianak dapat diduga dari area objek dari citra. Hubungan antara area jeruk hasil pengolahan citra yang direkam dari arah atas dengan berat jeruk diperoleh nilai koefisien determinasi sebesar 0.98.
2. Kekerasan jeruk Pontianak tidak dapat diduga melalui indeks warna RGB (merah, hijau, dan biru)
3. TPT (Total Padatan Terlarut) tidak dapat diduga melalui indeks warna RGB (merah, hijau, dan biru) dan HSI (*hue, saturation, intensity*)
4. Luas area objek menjadi dapat digunakan sebagai faktor pemutu buah jeruk Pontianak dengan batas-batas sebagai berikut mutu A lebih besar dari 37905 piksel, mutu B antara 37905 - 31207 piksel, mutu C 31207 - 24509 piksel, mutu D 24509 - 17811 piksel, dan mutu E berada dibawah 17811 piksel.
5. Mesin sortasi dan pemutuan sudah dapat berjalan secara otomatis, namun pengumpanan masih dilakukan secara manual. Mesin juga masih berjalan sangat lambat dan butuh beberapa perbaikan untuk dapat beroperasi dengan baik.

### Ucapan Terima Kasih

Terima kasih kami sampaikan kepada Badan Litbang Departemen Pertanian, yang telah mendanai penelitian ini melalui Kerjasama Kemitraan Penelitian Pertanian dengan Perguruan Tinggi (KKP3T) untuk tahun anggaran 2007.

### Daftar Pustaka

- Ahmad, U. dan I.W. Budiastara. 2002. Pengembangan sistem sortasi buah mangga dengan teknik image processing. Laporan Akhir Hasil Penelitian Hibah Bersaing IX, Direktorat Pembinaan Penelitian dan Pengabdian pada Masyarakat, Dirjen Pendidikan Tinggi, Departemen Pendidikan Nasional.
- Dimiyati, A. 2005. Prospek dan arah pengembangan agribisnis jeruk. Badan Penelitian dan Pengembangan Pertanian, Departemen Pertanian RI.
- Dimiyati, A. 2004. Modernisasi sentra produksi jeruk di Indonesia. Badan Penelitian dan Pengembangan Pertanian, Departemen Pertanian RI.
- Jain, R., R. Kasturi and B.G. Schunck. 1995. Machine Vision. McGraw-Hill Book, Inc. New York, USA.
- Kondo, N., Y. Nishitsuji, P. Ling, and K. C. Ting. 1996. Visual feedback guided robotic cherry tomato harvesting, Transactions of the ASAE Vol. 39 No. 6 Hal. 2331-2338.
- Kondo, N. and K.C. Ting. 1998. Robotics for Bioproduction Systems. The Society of for Engineering in Agricultural, Foods, and Biological System (ASAE) Book. St. Joseph, USA.
- Reed, J. N., W. He, and R. D. Tillett. 1995. Picking mushrooms by robot. Proceedings of International Symposium on Automation and Robotics in Bioproduction and Processing, Vol. 1 Hal. 27-34, Kobe, Japan.
- Tokuda M., K. Namikawa, M. Sugari, M. Umeda, and M. Iida. 1995. Development of watermelon harvesting robot (1): machine vision system for watermelon harvesting robot, Proceedings of International Symposium on Automation and Robotics in Bioproduction and Processing. Vol. 2 Hal. 9-16. Kobe, Japan.
- Kawano, S., Watanabe, H. and Iwamoto, M. (1992) Determination of Sugar Content in Intact Peaches by Near Infrared Spectroscopy with Fiber Optics in Interactance Mode. J. Japan Soc. Hort. Sci. 61(2), 445-451.
- Murakami, M., Himoto, J. and Itoh, K. (1994) Analysis of Apple Quality by Near Infrared Reflectance Spectroscopy. J. Fac. Agric. Hokkaido Univ. 66(1), 51-61.
- Suparlan and Itoh, K. (2001). Nondestructive method for determining the quality of tomatoes using visible and near-infrared spectroscopy. J. Hokkaido Branch of the Japanese Society of Agricultural Machinery. 41: 21-27.